

## MacOS Printer installation

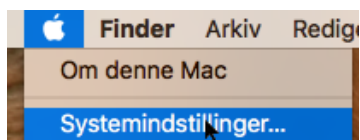
Hvis du er på en bærbar så sikre dig først, at du er på det rigtige Wi-Fi netværk:  
KOLDCOLLEGE

Du vil nu blive guidet igennem installation:

- Gå i æblemenuen.



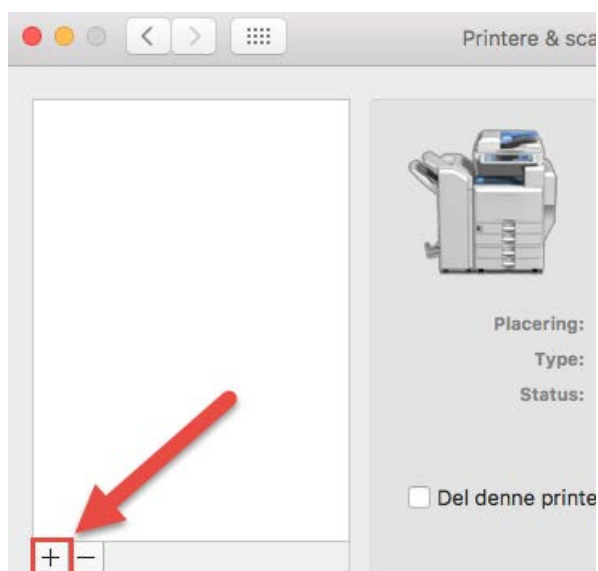
- System indstillinger.



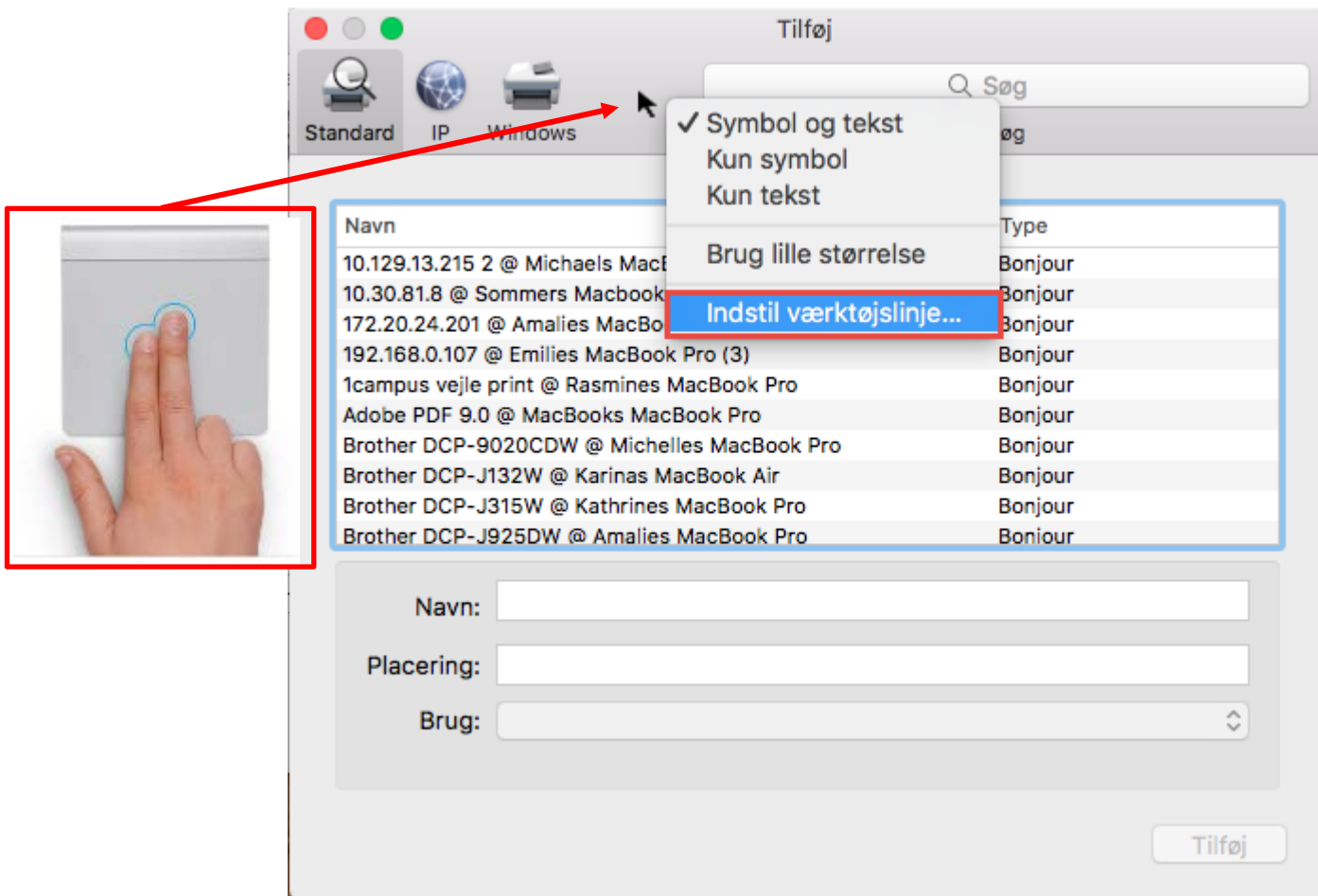
- Printere & Scannere.



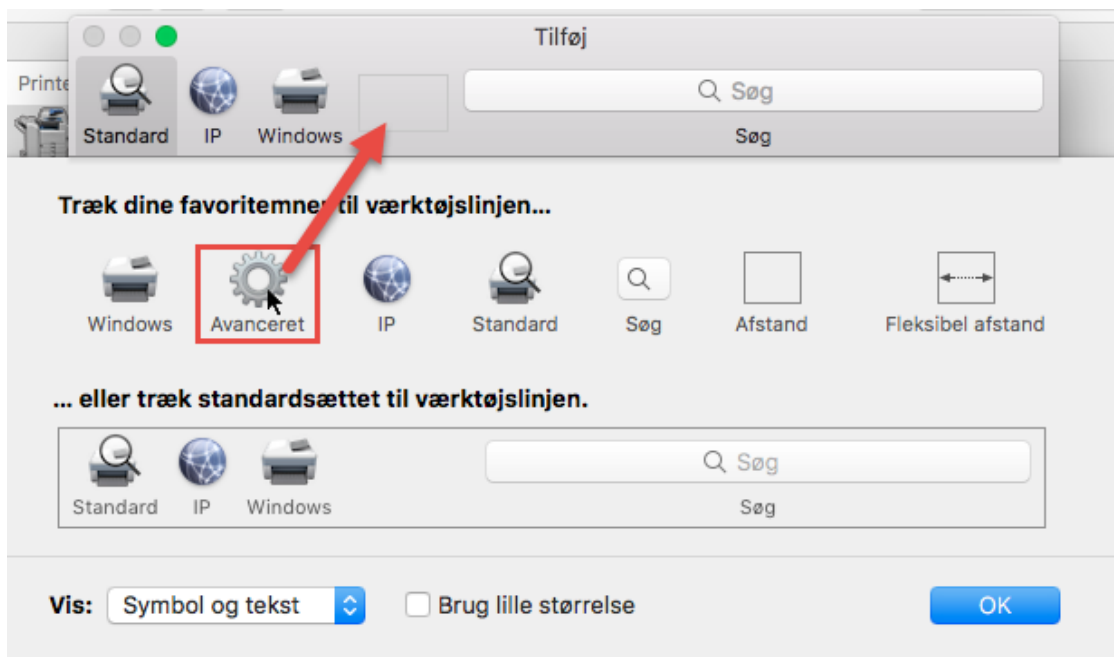
- Tryk [+] for at tilføje en ny printer.



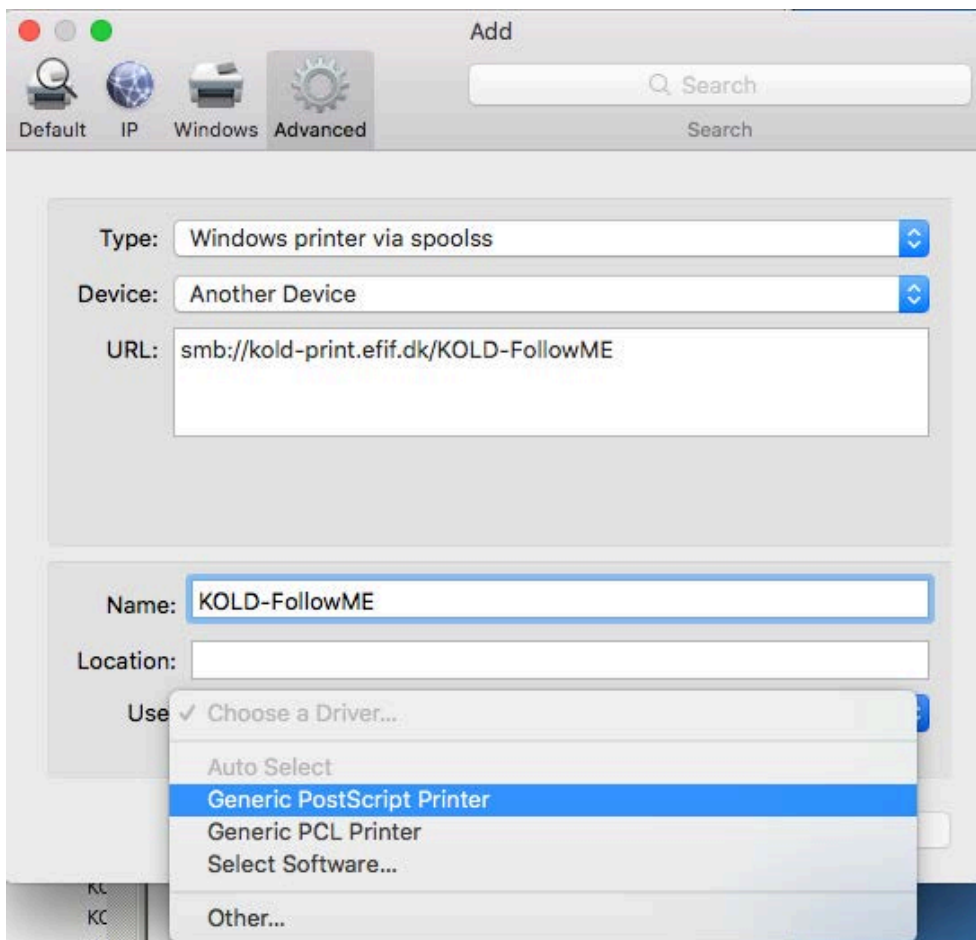
- Højre klik / Dobbelt finger klik på det grå område øverst i det vindue der dukker op og vælg "Indstil værktøjslinje"



- Træk "Advanced" tandhjulet op ved siden af windows og tryk [OK]



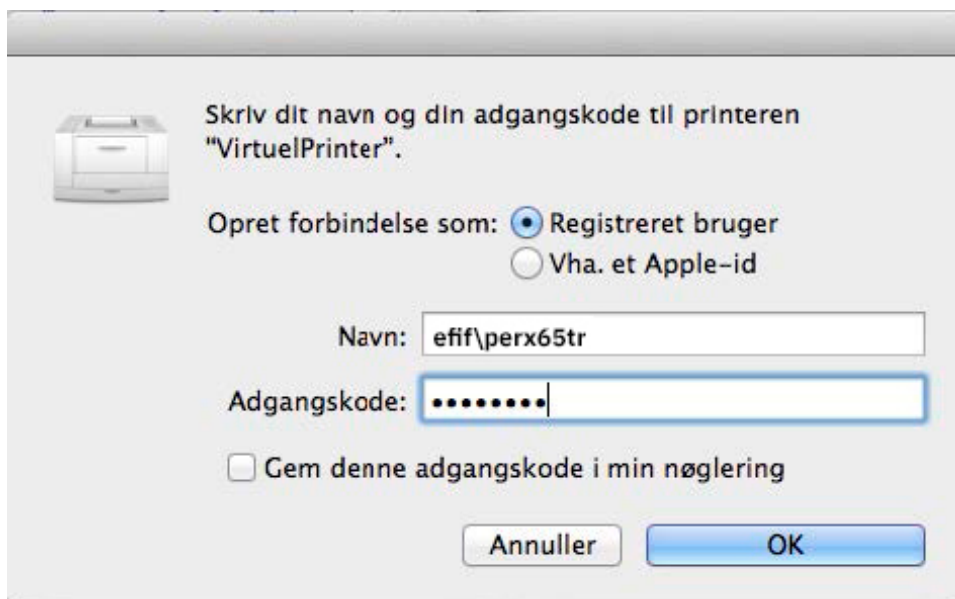
- Klik på "Advanced" tandhjulet, vent et stykke tid og vælg hvad der står på billedet eller følg step forklaringen under billedet



- Under "Type" skal du vælge "Windows printer via spoolss"
- Lad "Enhed" stå hvor den er.
- I URL fældet skrives der hvad der står på billedet, kopier evt. herfra:  
smb://kold-print.efif.dk/KOLD-FollowMe
- Navn er for din egen skyld. Vi foreslår at du kalder den KOLD-FollowMe
- Placering er ikke nødvendigt at udfylde.
- Under "brug" skal du vælge "General PCL-Printer"
- Klik [Tilføj] så er printeren tilføjet og der kan printes fra den.

Hvis du spørges om papirskuffer, harddisk osv. Skal du ikke ændre noget.

Første gang du printer skal du afgive brugernavn og password som er dit unilogin (det er det du bruger til fronter) og vælg derefter at gemme det i keychain. **Husk at skrive effi\** foran dit brugernavn som vist herunder.



The image shows a Windows dialog box for setting up a printer. On the left is a printer icon. The text reads: "Skriv dit navn og din adgangskode til printerens 'VirtuelPrinter'." Below this, there are two radio buttons: "Registreret bruger" (selected) and "Vha. et Apple-id". There are two text input fields: "Navn:" containing "effi\perx65tr" and "Adgangskode:" containing seven dots. At the bottom left is a checkbox "Gem denne adgangskode i min nøglering" which is unchecked. At the bottom right are two buttons: "Annuller" and "OK".

Nu er du klar til at printe. Husk at du kun kan printe hvis du er på det Wi-Fi der hedder KOLDCOLLEGE